

Evolution am Markt etabliert

Gut zwei Jahre nach der Einführung des 92mm starken Profilsystems Evolution hat sich das Fenster am Markt etabliert und genießt mit seinen guten Werten eine Alleinstellung am Markt, unterstützt wird dies durch die Erweiterung des Dekorprogramms mit neuen Trendfarben. Außerdem können durch die hauseigene Lackiererei nahezu alle gängigen RAL-Farbtöne angeboten werden. Höchste Qualität und kurze Lieferzeiten ergänzt durch individuelle Unterstützung sind der Grundstein für eine erfolgreiche Zusammenarbeit mit den Geschäftspartnern. Die erstklassig ausgebildeten Ansprechpartner finden für nahezu jeden Anwendungsfall eine funktionierende Lösung.

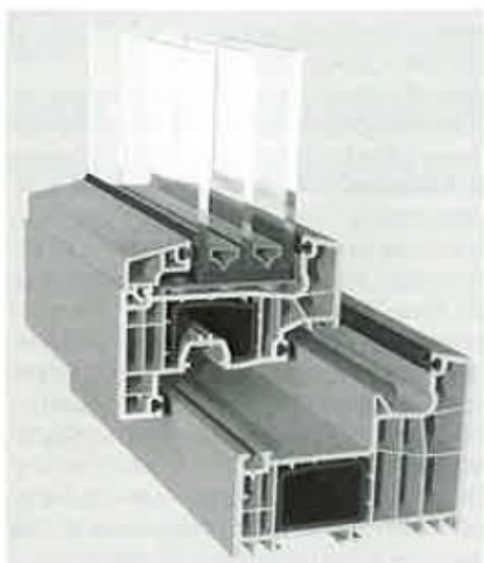
In über 40-jähriger Tradition produziert Schock am Standort Denkendorf alle auf dem Markt vorherr-

schen Fenstertypen in jeder gewünschten Größe unter Einhaltung der RAL-Güterichtlinien. Neben den


Kunststoff-Fenster- und Haustüren werden auch hoch wärmedämmende Pural-Aluminium-Fenster mit einem guten U_f -Wert von $0,77 \text{ W/m}^2\text{K}$ und Brandschutzelemente gebaut. Erhältlich sind auch Schräg- und Rundfenster, Spezialanfertigungen, Sprossenfenster mit aufgesetzten oder glasteilenden Sprossen, Rolladenaufsatzelemente, Paneele, Anschluss- und Zubehörprofile und unterschiedlichste Vergiasungen. Wintergärten werden für jeden individuellen Anwendungsfall angeboten. So reicht das Spektrum vom normalen Pultdach bis hin zur Sonderkonstruktion mit Beschattung, Lüftung und vollelektronischer Steuerung.

Produktpalette

Schockline Evolution ist eine neue Profildesign-Generation, die zukunftsweisende Spitzentechnologie mit modernem, sachlichem Design zur neuen Generation erstklassiger Fenster verbindet. Die optimierte 6-Kammer-Konstruktion mit einer Bautiefe von 92mm und drei Dichtungsebenen bewirkt guten Wärmeschutz und beste Energieeffizienz. Verbunden mit einer schlanken, architektonisch ansprechenden Ansichtsbreite von nur 118mm, solaren Zugewinnen durch hohen Lichteinfall und der ökologischen Nachhaltigkeit eines zu 100 Prozent wieder verwendbaren Kunststoffes ist Schockline Evolution das Fenstersystem der Zukunft.



Gut zwei Jahre nach der Einführung des 92mm starken Profilsystems Evolution hat sich das Fenster am Markt etabliert.




Bei Schockline Elegance hat der Flügel eine Bautiefe von 79mm.

Die Mitteldichtungssysteme Schockline Exclusive und Schockline Elegance gibt es mit fünfhintereinander angeordneten Luftkammern und sichern ein Höchstmaß an Wärmedämmung. Schockline-Exclusiv-Fenster werden im Rahmen und Flügel mit einer Bautiefe von 73mm gefertigt. Bei Schockline Elegance hat der Flügel eine Bautiefe von 79mm. Weitere Qualitätsmerkmale sind die Beschläge in Titan-Silber-Oberfläche mit serienmäßiger Aushebelsicherung und integriertem Rollenflügelheber. Ob traditionelles Eigenheim, Designerhaus oder Renovierung einer denkmalgeschützten Fassade, mit Schockline Exclusive und Elegance ist ein Optimum an gestalterischen Möglichkeiten gegeben. Haustüren werden aus Kunststoff und Aluminium in vielen Varianten als Kämpfertüren oder Füllungstüren, mit und ohne Glasausschnitt gefertigt. Die Kunststoff-Haustü-

ren basieren auf dem Profilsystem Schockline Exclusive mit 73mm Bautiefe. Alle Türen sind mit 5-fach-Verriegelung und verdeckt liegendem Profilylinder ausgestattet. Geschweißte Eckverbinder und großdimensionierte Stahlarmierungen garantieren äußerst große Stabilität und dauerhafte Funktion. Durchgehende Schließleisten ohne aufgesetzte Schließteile werden hohen optischen Ansprüchen gerecht. Die Türen sind mit dreidimensional verstellbaren Drehbändern ausgestattet und werden mit der Stahlarmierung verschraubt.

Schockline Comfort KlimaTEC ist ein Mitteldichtungssystem mit 70mm Bautiefe, grauen Dichtungen und einer integrierten, selbstregulierenden Lüftung, die nicht manipuliert werden kann. Das Lüftungssystem bringt einen permanenten Luftwechsel und verhindert wirkungsvoll die Bildung von Schimmel und Feuchtigkeitsschä-

den. So entsteht ein angenehmes Raumklima und die Anforderungen der EnEV werden eingehalten. Mit 5-Kammer-Technologie und 70mm Bautiefe präsentieren sich die Systeme Schockline Prestige und Schockline Premium. Das neue Anschlagdichtungssystem wird mit grauen Dichtungen ausgeliefert und bietet neben seiner Optik nicht nur einen guten U-Wert, sondern auch beste statische Werte. Flügel und Rahmen besitzen beim Überschlag mehrfach abgeschrägte Kanten und lassen das Fenster angenehm schlank und elegant erscheinen. Mit dem System Schockline Premium wird die Produktpalette um einen flächenrückspringenden Flügel erweitert. Sie fügen sich im modern gestalteten Neubau ebenso ein wie in Altbaufassaden. Sie sind im Einfamilienhaus genauso geschätzt wie in gewerblichen Großprojekten.



Schockline-Exclusiv-Fenster werden im Rahmen und Flügel mit einer Bautiefe von 73mm gefertigt.